



LA CREATION
D'UNE NOUVELLE
SECTION
AU SEIN DE
L'ASSOCIATION

LES 4 ETAPES DE LA DEMARCHE




Réfléchir pour mieux agir



Planifier pour optimiser les ressources



Agir et réussir



Evaluer pour évoluer

Réfléchir pour mieux agir

Objectivité

Réalisme

Opportunisme

Stratégie



Le fondement du projet

Quel est
son objet?

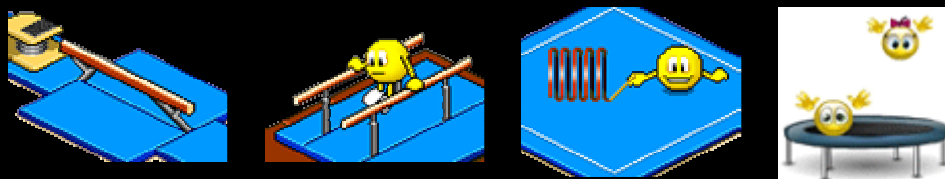


Quel est
sa raison
d'être?


Quels
objectifs
poursuit-il?

Répondre à une demande ou créer un besoin

Le choix de la section : activité unique de loisirs et / ou de compétition





Les disciplines olympiques



Les disciplines de haut niveau

Le teamgym : discipline compétitive

Le choix de la section : multi-activités à thème



Les activités d'expression

Les activités acrobatiques




Les activités de spectacle

Les activités de santé et de préparation physique



Le choix de la section : multi-activités à l'attention d'un public spécifique



Section par catégorie d'âge



Section par public spécifique

Le choix de la ou des activités



Caractéristiques, accessibilité, motivation du public

Installations et matériel nécessaires

Compétences requises pour l'encadrement

Niveaux de pratique, contraintes, animation

Activités de l'association

Concurrence locale ou territoriale

Caractéristiques démographiques du lieu d'implantation

Quelques conseils de base pour réussir



Elaborer un projet sportif de qualité

S'appuyer sur un encadrement formé et compétent

Adapter installations et matériel aux objectifs

Planifier le lancement et optimiser les ressources

Trouver un nom évocateur et attractif pour communiquer



DES QUESTIONS...



MERCI DE VOTRE ATTENTION

Vous êtes intéressés...

La suite dans le "PETIT GUIDE PRATIQUE POUR LA CREATION
D'UNE NOUVELLE SECTION AU SEIN DE L'ASSOCIATION"
en téléchargement sur le site régional.